

Flash 23


Sécurité routière

SÉCURITÉ
ROUTIÈRE **VIVRE,
ENSEMBLE**


Baromètre des mois de mars et avril 2023

données non consolidées


Mars 2023



Avril 2023



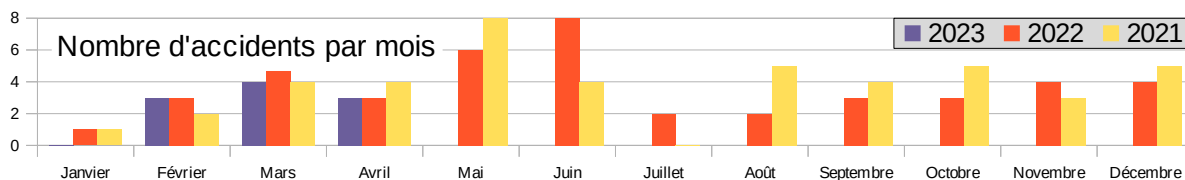
Les victimes (tués ou blessés)



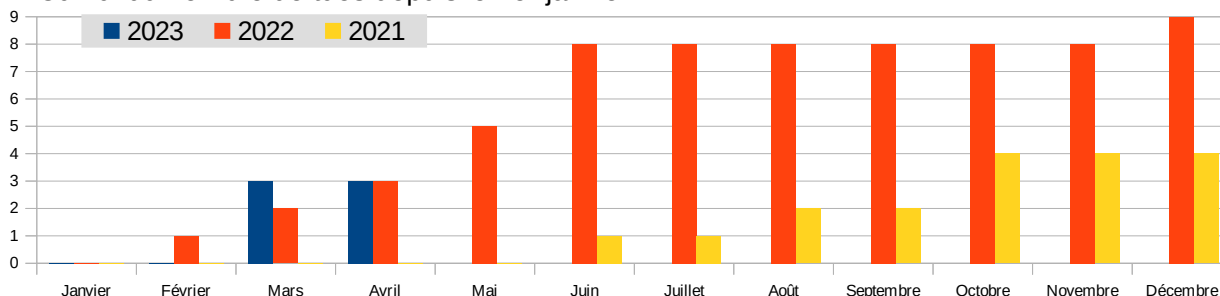
Baromètre comparatif

au 30 avril	A	T	B	H
Année 2023	10	3	14	7
Année 2022	13	3	12	8
Année 2021	11	0	11	7

Données comparatives 2021/2022/2023




Cumul du nombre de tués depuis le 1er janvier



Données cumulées depuis le 1^{er} janvier 2023


données non consolidées

Bilan accidentalité




Tranche d'âges des victimes

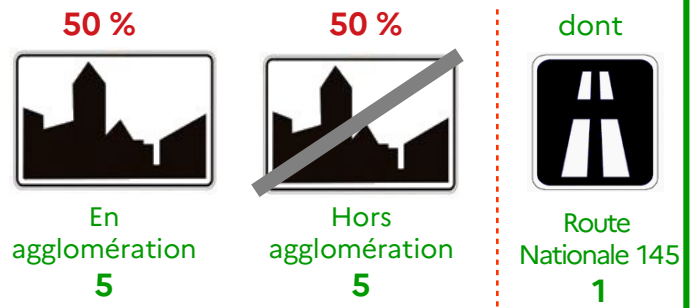
H : hommes – F : femmes



Mode de déplacement concerné



Type de réseau routier



Causes présumées des accidents

