

Flash 23


Sécurité routière

SÉCURITÉ
ROUTIÈRE **VIVRE,
ENSEMBLE**


Baromètre des mois de septembre et octobre 2022

données non consolidées


Septembre 2022



Octobre 2022



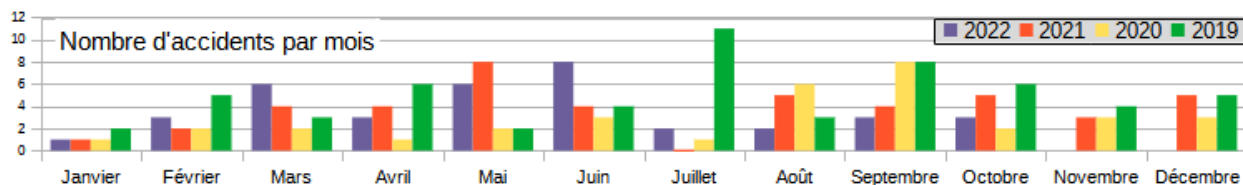
Les victimes (tués ou blessés)



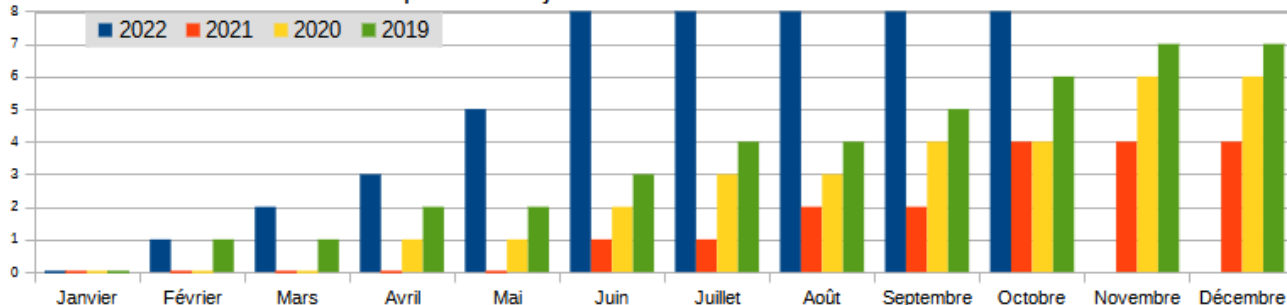
Baromètre comparatif

au 31 octobre	A	T	B	H
Année 2022	37	8	40	26
Année 2021	37	4	40	25
Année 2020	28	4	28	20
Année 2019	50	6	51	41

Données comparatives 2019/2020/2021/2022




Cumul du nombre de tués depuis le 1er janvier



Données cumulées depuis le 1^{er} janvier 2022

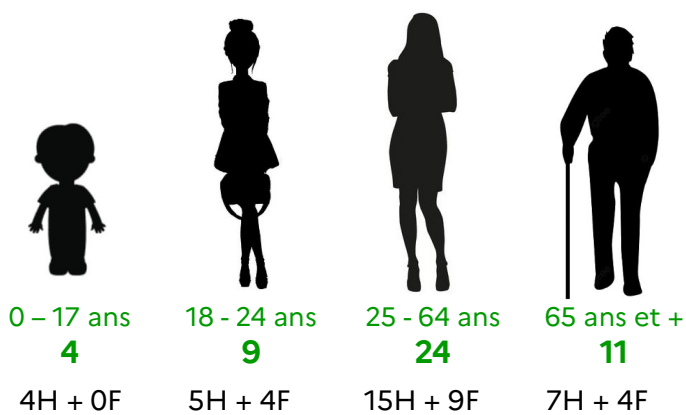
données non consolidées

Bilan accidentalité




Tranche d'âges des victimes

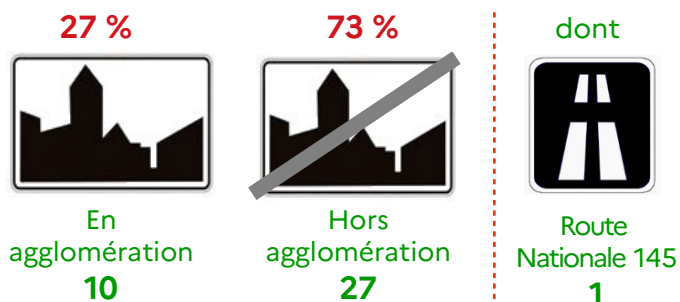
H : hommes – F : femmes



Mode de déplacement concerné



Type de réseau routier



Causes présumées des accidents

